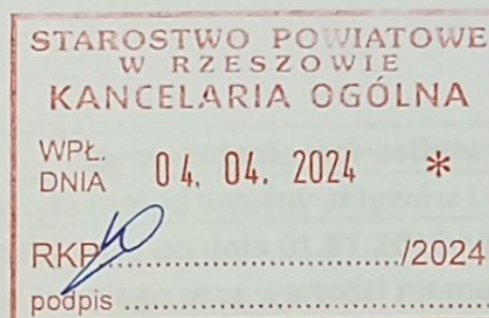


ZESPÓŁ SZKÓŁ ZAWODOWYCH  
im. Kardynała Stefana Wyszyńskiego  
36-065 Dynów, ul. Polna 3  
tel. (16) 652 10 45, fax (16) 652 10 43  
Regon 690700094, NIP: 795-18-28-564



Załącznik Nr 1 do Uchwały 7/51a/18 Zarządu  
Powiatu Rzeszowskiego  
z dnia 31.12.2018 r.

## INSTRUKCJA DO SPORZĄDZENIA INFORMACJI DODATKOWEJ DO SPRAWOZDANIA FINANSOWEGO

Instrukcja określa sposób i zakres prezentowania informacji dodatkowej do sprawozdania finansowego w układzie wynikającym z załącznika nr 12 Rozporządzenia Ministra Rozwoju i Finansów z dnia 13 września 2017 r. w sprawie rachunkowości oraz planów kont dla budżetu państwa, budżetów jednostek samorządu terytorialnego, jednostek budżetowych, samorządowych zakładów budżetowych, państwowych funduszy celowych oraz państwowych jednostek budżetowych mających siedzibę poza granicami Rzeczypospolitej Polskiej (Dz.U. z 2017 r. poz. 1911) w celu sporządzenia łącznej informacji dodatkowej.

### INFORMACJA DODATKOWA KOREKTA

I.	Wprowadzenie do sprawozdania finansowego, obejmuje w szczególności
.	REGON: 6907000094
1.1	nazwę jednostki <b>ZESPÓŁ SZKÓŁ ZAWODOWYCH</b>
1.2	siedzibę jednostki <b>DYNÓW</b>
1.3	adres jednostki <b>36-065 DYNÓW</b>
1.4	podstawowy przedmiot działalności jednostki <b>DZIAŁALNOŚĆ OŚWIATOWA</b>
2.	wskazanie okresu objętego sprawozdaniem <b>2023 rok (od 01.01.2023 r. Do 31.12.2023 r.)</b>
3.	wskazanie, że sprawozdanie finansowe zawiera dane łączne, jeżeli w skład jednostki nadrzędnej lub jednostki samorządu terytorialnego wchodzi jednostki sporządzające samodzielne sprawozdania finansowe







1.4.	Środki transportu	0,00	0,00	0,00	0,00	0,00	0,00	0,00	0,00	0,00	0,00
1.5.	Inne środki trwałe	0,00	0,00	21 556,02	0,00	0,00	0,00	0,00	0,00	0,00	0,00
2.	Wartości niematerialne i prawne	0,00	0,00	0,00	0,00	0,00	0,00	0,00	0,00	0,00	0,00
SUMA		<b>8 971 412,87</b>	<b>0,00</b>	<b>33 433,02</b>	<b>0,00</b>	<b>0,00</b>	<b>0,00</b>	<b>0,00</b>	<b>0,00</b>	<b>0,00</b>	<b>0,00</b>
<b>Umorzenie</b>											<b>9 004 845,89</b>

Lp.	Specyfikacja umorzenia	Stan na początek roku	Zwiększenia				Zmniejszenia				Stan na koniec roku	
			aktualizacja	umorzenie za okres	przemieszczenie wewnętrzne	inne	aktualizacja	rozchód	przemieszczenie wewnętrzne	inne		
1.	Umorzenie środków trwałych	3 756 098,77	0,00	241 938,13	0,00	0,00	0,00	0,00	0,00	0,00	0,00	3 998 036,90
1.1.	Umorzenie gruntów	0,00	0,00	0,00	0,00	0,00	0,00	0,00	0,00	0,00	0,00	0,00
1.2.	Umorzenie budynków, lokali i obiektów inżynierii lądowej i wodnej	2 940 792,19	0,00	198 980,18	0,00	0,00	0,00	0,00	0,00	0,00	0,00	3 139 772,37
1.3	Umorzenie urządzeń technicznych i maszyn	815 306,58	0,00	42 957,95	0,00	0,00	0,00	0,00	0,00	0,00	0,00	858 264,53
1.4	Umorzenie środków transportu	0,00	0,00	0,00	0,00	0,00	0,00	0,00	0,00	0,00	0,00	0,00
1.5	Umorzenie innych środków trwałych	0,00	0,00	0,00	0,00	0,00	0,00	0,00	0,00	0,00	0,00	0,00
2.	Umorzenie wartości niematerialnych i prawnych		0,00		0,00	0,00	0,00	0,00	0,00	0,00	0,00	0,00
SUMA		<b>3 756 098,77</b>	<b>0,00</b>	<b>241 938,13</b>	<b>0,00</b>	<b>0,00</b>	<b>0,00</b>	<b>0,00</b>	<b>0,00</b>	<b>0,00</b>	<b>0,00</b>	<b>3 998 036,90</b>



1.2	aktualną wartość rynkową środków trwałych, w tym dóbr kultury – o ile jednostka dysponuje takimi informacjami <b>nie występują</b>		
1.3	kwotę dokonanych w trakcie roku obrotowego odpisów aktualizujących wartość aktywów trwałych odrębnie dla długoterminowych aktywów niefinansowych oraz długoterminowych aktywów finansowych		
	<b>Wartość odpisów aktualizujących wartość aktywów trwałych</b>		
	<b>Lp.</b>	<b>Specyfikacja</b>	<b>Wartość prezentowana w bilansie w zł i gr</b>
			<b>Wartość odpisów aktualizujących dokonanych w trakcie roku obrotowego w zł i gr</b>
	1.	Długoterminowe aktywa niefinansowe	5 006 808,99
			0,00
	a.	środki trwałe	5 006 808,99
			0,00
	b.	wartości niematerialne i prawne	0,00
			0,00
	c.	środki trwałe w budowie	0,00
			0,00
	2.	Długoterminowe aktywa finansowe	0,00
			0,00
	a.	akcje i udziały	0,00
			0,00
	b.	inne papiery wartościowe	0,00
			0,00
	c.	udzielone pożyczki	0,00
			0,00
	SUMA		5 006 808,99
			0,00
1.4	wartość gruntów użytkowanych wieczysto		



### Grunty w wieczystym użytkowaniu

Lp.	Treść (nr działki, obręb geodezyjny, arkusz mapy)	Wyszczególnienie	Stan na początek roku obrotowego	Zmiany stanu w trakcie roku obrotowego		Stan na koniec roku obrotowego (4+5-6)
				zwiększenia	zmniejszenia	
1	2	3	4	5	6	7
			0,00	0,00	0,00	0,00
1.		Powierzchnia (m <sup>2</sup> )	0,00	0,00	0,00	0,00
		Wartość (zł)	0,00	0,00	0,00	0,00
2.		Powierzchnia (m <sup>2</sup> )	0,00	0,00	0,00	0,00
		Wartość (zł)	0,00	0,00	0,00	0,00
Razem			0,00	0,00	0,00	

1.5 Wartość nieamortyzowanych lub nieumarzanych przez jednostkę środków trwałych, używanych na podstawie umów najmu, dzierżawy i innych umów, w tym z tytułu umów leasingu – nie występują

### Wartość środków trwałych nieamortyzowane lub nieumarzane przez jednostkę, używane na podstawie umów najmu, dzierżawy i innych umów

Lp.	Grupa według KŚT	Stan na początek roku obrotowego	Zmiany w trakcie roku obrotowego		Stan na koniec roku obrotowego (3+4-5)
			zwiększenia	zmniejszenia	
1	2	3	4	5	6
			0,00	0,00	0,00
1.			0,00	0,00	0,00
2.			0,00	0,00	0,00
Razem			0,00	0,00	

1.6. liczbę oraz wartość posiadanych papierów wartościowych, w tym akcji i udziałów oraz dłużnych papierów wartościowych  
nie występują

1.7. dane o odpisach aktualizujących wartość należności, ze wskazaniem stanu na początek roku obrotowego, zwiększeniach, wykorzystaniu, rozwiązaniu



i stanie na koniec roku obrotowego, z uwzględnieniem należności finansowych jednostek samorządu terytorialnego (stan pożyczek zagrożonych)

**Wartość odpisów aktualizujących wartość należności**

Lp.	Odpisy aktualizujące należności według pozycji	Stan na początek roku	Zwiększenia w roku obrotowym	Wykorzystanie	Rozwiązanie	Stan na koniec roku
I.	Należności Jednostek Budżetowych	0,00	0,00	0,00	0,00	0,00
I.1.	Należności długoterminowe	0,00	0,00	0,00	0,00	0,00
I.2.	Należności krótkoterminowe, z tego:	0,00	0,00	0,00	0,00	0,00
I.2.1.	należności z tytułu dostaw i usług	0,00	0,00	0,00	0,00	0,00
I.2.2.	należności od budżetów	0,00	0,00	0,00	0,00	0,00
I.2.3.	należności z tytułu ubezpieczeń społecznych i innych świadczeń	0,00	0,00	0,00	0,00	0,00
I.2.4.	pozostałe należności	0,00	0,00	0,00	0,00	0,00
II.	Należności finansowe	0,00	0,00	0,00	0,00	0,00

1.8. dane o stanie rezerw według celu ich utworzenia na początek roku obrotowego, zwiększeniach, wykorzystaniu, rozwiązaniu i stanie końcowym  
**nie występują**

1.9. podział zobowiązań długoterminowych według pozycji bilansu o pozostałym od dnia bilansowego, przewidywanym umową lub wynikającym z innego tytułu prawnego, okresie spłaty:

a) powyżej 1 roku do 3 lat



b)	powyżej 3 do 5 lat	<b>nie występują</b>
c)	powyżej 5 lat	<b>nie występują</b>
1.10.	kwotę zobowiązań w sytuacji gdy jednostka kwalifikuje umowy leasingu zgodnie z przepisami podatkowymi (leasing operacyjny), a według przepisów o rachunkowości byłby to leasing finansowy lub zwrotny z podziałem na kwotę zobowiązań z tytułu leasingu finansowego lub leasingu zwrotnego	<b>nie występują</b>
1.11.	łącznie kwotę zobowiązań zabezpieczonych na majątku jednostki ze wskazaniem charakteru i formy tych zabezpieczeń - nie występują	<b>nie występują</b>
	- hipoteka, -zastaw rejestrowy, -weksel in blanco, -gwarancja, -przewłaszczenie	
1.12.	łącznie kwotę zobowiązań warunkowych, w tym również udzielonych przez jednostkę gwarancji i poręczeń, także wekslowych, niewykazanych w bilansie, ze wskazaniem zobowiązań zabezpieczonych na majątku jednostki oraz charakteru i formy tych zabezpieczeń	<b>nie występują</b>
1.13.	wykaz istotnych pozycji czynnych i biernych rozliczeń międzyokresowych, w tym kwotę czynnych rozliczeń międzyokresowych kosztów stanowiących różnicę między wartością otrzymanych finansowych składników aktywów a zobowiązaniem zapłaty za nie	<b>nie występują</b>
1.14.	łącznie kwotę otrzymanych przez jednostkę gwarancji i poręczeń niewykazanych w bilansie - w przetargach - <b>nie występują</b>	
1.15.	kwotę wypłaconych środków pieniężnych na świadczenia pracownicze	



**Wartość wypłaconych świadczeń pracowniczych**

Wyszczególnienie	Kwota wypłaconych świadczeń pracowniczych w zł i gr
a) odprawy emerytalne i rentowe	27 360,00
b) nagrody jubileuszowe	38 664,05
c) ekwiwalenty za niewykorzystany urlop	19 605,80
SUMA	85 629,85

1.16. inne informacje

nie występują

2.

2.1. wysokość odpisów aktualizujących wartość zapisów

nie występują

2.2.

koszt wytworzenia środków trwałych w budowie, w tym odsetki oraz różnice kursowe, które powiększyły koszt wytworzenia środków trwałych w budowie w roku obrotowym



### Koszt wytworzenia środków trwałych w budowie

Lp.	Specyfikacja	Koszt środków trwałych w budowie w ciągu roku obrotowego	w tym :	
			koszt odsetek	koszt różnic kursowych
1.	zadania kontynuowane z lat poprzednich i zakończone w danym roku obrotowym	0,00	0,00	0,00
2.	zadania kontynuowane z lat poprzednich , ale jeszcze niezakończone w danym roku obrotowym	0,00	0,00	0,00
3.	Zadania rozpoczęte i zakończone w danym roku obrotowym	0,00	0,00	0,00
4.	Zadania rozpoczęte w danym roku obrotowym, ale jeszcze niezakończone	0,00	0,00	0,00
SUMA		0,00	0,00	0,00

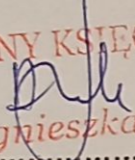
- 2.3. kwotę i charakter poszczególnych pozycji przychodów lub kosztów o nadzwyczajnej wartości lub które wystąpiły incydentalnie - mające znaczący wpływ na wynik finansowy - **nie występują**
- 2.4. Informację o kwocie należności z tytułu podatków realizowanych przez organy podatkowe podległe ministrowi właściwemu do spraw finansów publicznych wykazywanych w sprawozdaniu z wykonania planu dochodów budżetowych **nie występują**
- 2.5. inne informacje  
Umorzenie pozostałych środków trwałych, wartości niematerialnych i prawnych oraz zbiorów bibliotecznych na dzień **31.12.2023 r.** stanowi **3 363 014,89 zł** w tym: zbiory biblioteczne – **103 983,54** pozostałe środki trwałe – **3 208 712,10** wartości niematerialne i prawne – **50 319,25**



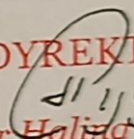
3. Inne informacje niż wymienione powyżej, jeżeli mogłyby w istotny sposób wpłynąć na ocenę sytuacji majątkowej i finansowej oraz wynik finansowy jednostki

**Wartość nieruchomości Skarbu Państwa objętych ewidencją pozabilansową**

Lp.	Specyfikacja	Stan na początek roku	Zwiększenia	Zmniejszenia	Stan na koniec roku
1.		0,00	0,00	0,00	0,00
2.		0,00	0,00	0,00	0,00
3.		0,00	0,00	0,00	0,00
4.		0,00	0,00	0,00	0,00
SUMA		0,00	0,00	0,00	0,00

GLÓWNY KSIĘGOWY  
  
mgr Agnieszka Bielec  
.....  
(główny księgowy)

2024-04-03  
(rok, miesiąc, dzień)

DYREKTOR  
  
mgr Halina Cygan  
.....  
(kierownik jednostki)